

ENFERMEIRO - ESF

LEIA AS INSTRUÇÕES:

- 1) Você deve receber do fiscal, além deste caderno contendo 40 (quarenta) questões objetivas, um cartão-resposta destinado às respostas objetivas da prova;
- 2) Verifique se este material está completo e se seus dados pessoais conferem com aqueles constantes do cartão-resposta. Caso contrário, informe ao fiscal de sala.
- 3) O tempo de duração da prova é de 03 (três) horas ininterruptas. Só será permitido ao candidato entregar sua prova após 01 (uma) hora do início da mesma, **sob pena de ser eliminado do certame**.
- 4) Ao término da prova, o candidato deverá assinar a lista de presença e o cartão-resposta e entregar ao Fiscal junto com o seu caderno de questões.
- 5) Será excluído do certame o candidato que não assinar o cartão resposta ou o fizer fora do local indicado, bem como aquele que assinar em desconformidade com a assinatura constante no documento oficial de identificação.
- 6) Tenha cuidado com o seu cartão-resposta, pois este é personalizado e não será substituído em hipótese alguma.
- 7) No cartão-resposta, a marcação das letras correspondentes às respostas de sua opção, deve ser feita com o preenchimento de todo o espaço do campo reservado para tal fim, conforme modelo ex:
- 8) Para cada uma das questões são apresentadas cinco alternativas e somente uma responde adequadamente ao quesito proposto. A marcação em mais de uma alternativa ou marcações rasuradas anulam a questão.
- 9) As Provas Objetivas e os gabaritos serão divulgados no primeiro dia útil após a realização das mesmas, no endereço eletrônico www.institutoludus.com.br a partir das 18:00h;
- 10) Por motivo de segurança não será permitido ao candidato fazer uso de qualquer tipo de anotações que não seja o rascunho integrante desta Prova que será destacado na hora da entrega pelo fiscal. Caso o candidato seja surpreendido com qualquer outro tipo de anotações em documentos que não seja o previsto acima, **será eliminado do certame**.

FOLHA DE ANOTAÇÃO DO GABARITO: ATENÇÃO: Esta parte somente deverá ser destacada pelo fiscal da sala, após o término da prova.

01	02	03	04	05	06	07	08	09	10	11	12	13	14	15	16	17	18	19	20
21	22	23	24	25	26	27	28	29	30	31	32	33	34	35	36	37	38	39	40

EM BRANCO

INSCRIÇÃO:

--	--	--	--	--	--

ASSINATURA: _____

LÍNGUA PORTUGUESA

Leia os versos seguintes

A cavalgada

Raimundo Correia

A lua banha a solitária estrada...
Silêncio!... Mas além, confuso e brando,
O som longínquo vem-se aproximando
Do galopar de estranha cavalgada.

São fidalgos **que** voltam da caçada;
Vêm alegres, vêm rindo, vêm cantando.
E as trompas a soar vão agitando
O remanso da noite embalsamada...

E o bosque estala, move-se, estremece...
Da cavalgada o **estrépito** que aumenta
Perde-se após no centro da montanha...

E o silêncio outra vez **soturno** desce...
E límpida, sem mácula, alvacenta
A lua a estrada solitária banha...

01. Observe o primeiro e último verso do soneto. Os vocábulos que compõem os dois versos são os mesmos, ocorrendo apenas uma alteração na ordem. O poeta, em uma construção textual magistral, constrói textualmente uma modificação

- a) no sujeito-observador
- b) na geometria do soneto
- c) na inversão dos valores
- d) de perspectiva, para o observador
- e) de observador

02. No poema, o vocábulo **estrépito**, em destaque (negrito e sublinhado), no texto, tem sentido semelhante a

- a) ruídos intermitentes
- b) quietação
- c) baque
- d) pancada
- e) ruído forte

03. No quarto verso o vocábulo em destaque tem função de

- a) pronome substantivo relativo
- b) preposição
- c) advérbio
- d) partícula enfática
- e) conjunção

04. No verso “E o bosque estala, move-se, estremece...” observa-se uma figura de linguagem conhecida como

- a) sinestesia
- b) metonímia
- c) prosopopeia
- d) paradoxo
- e) perífrase

05. No décimo segundo verso, a palavra em destaque, no texto, dentre as alternativas seguintes, apenas não pode assumir o significado de

- a) triste
- b) funesto
- c) melancólico
- d) sorumbático
- e) taciturno

06. Pelo que informa o texto, e apenas por ele, **não** se pode inferir que

- a) a cavalgada não era uma cavalgada comum naquela estrada.
- b) os fidalgos traziam instrumentos de sopro.
- c) o remanso da noite era embalsamado.
- d) a Lua se apresentava alvadia
- e) o som das trompas agitava a quietação da noite.

07. Leia a sentença:

O Advogado Astrobaldo Ferreira reside **pertíssimo** do Comércio Esporte Clube, em Floriano(PI).

Sobre o grau do adjetivo destacado, é

- a) comparativo de proximidade
- b) superlativo absoluto sintético
- c) superlativo absoluto analítico
- d) superlativo absoluto analítico analítico
- e) comparativo absoluto sintético sintético

08. Astrobaldo Ferreira, do alto dos seus tamancos, virou-se para Astrobaldozinho, que já se dirigia para a saída da Escola, o Colégio Industrial São Francisco de Assis, e, com voz de comando, bradou:

– Não saia **agora!!!**

A circunstância expressa pelo adjunto adverbial destacado é de

- a) negação
- b) tempo
- c) modo
- d) intensidade
- e) lugar

09. O Almirante Mário Luna, conversando com amigos, recordando uma bela colega de infância, disse:

– Ela, Ana Luzia, tinha um rosto rosado e doce.

Na frase do Almirante, observa-se uma figura de linguagem denominada de

- a) perífrase
- b) hipálage
- c) metonímia
- d) sinestesia
- e) assíndeto

10. Nas linhas seguintes são postas quatro sentenças. Em cada uma das sentenças, observe os termos destacados.

- () Em Floriano, moro na Rua Sete..
- () O cachorro fugiu
- () Astrobaldozinho é muito bom aluno
- () Bejei-lhe as mãos

Pondo-se, onde couber, nas lacunas acima

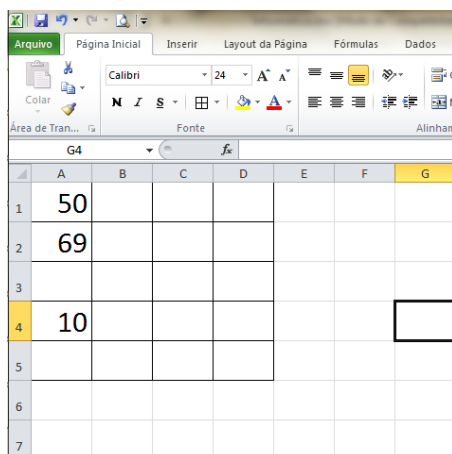
- 1. Para adjunto adnominal
- 2. Para adjunto adverbial
- 3. Para aposto
- 4. Para vocativo

A sequência correta, se lida de cima para baixo, é

- a) 1 – 3 – 2 – 4
- b) 1 – 2 – 3 – 4
- c) 4 – 1 – 3 – 1
- d) 2 – 3 – 4 – 1
- e) 3 – 1 – 2 – 1

INFORMÁTICA

Com base na figura abaixo (MS-EXCEL 2010) responda a questão 11.



	A	B	C	D	E	F	G
1	50						
2	69						
3							
4	10						
5							
6							
7							

11. Ao aplicar a fórmula =MÉDIA(A1:A4), na célula G4, teremos como resultado:

- a) 30
- b) 32
- c) 43
- d) 64,5
- e) 65

12. Marque a alternativa correta em relação ao componente utilizado para ativar ou desativar os alertas do sistema referentes à manutenção e segurança do Windows 7.

- a) Windows defender;
- b) Windows update;
- c) Central de notificações;
- d) Central de Ações;
- e) Device stage.

13. Analise as afirmativas abaixo:

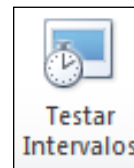
I – NTFS é o sistema de arquivos preferencial do Windows7;
II – EXT2 é um exemplo de sistema de arquivo do Linux;
III – O sistema de arquivos é utilizado pelo Sistema Operacional para gerenciar a gravação e a recuperação de dados do dispositivo de armazenamento.

Assinale a alternativa correta:


- a) Apenas a afirmativa I é verdadeira;
- b) Apenas a afirmativa II é verdadeira;
- c) Apenas a afirmativa III é verdadeira;
- d) Todas afirmativas são falsas;
- e) Todas afirmativas são verdadeiras.

14. Analise as afirmativas abaixo sobre o POWERPOINT 2010:

I – O botão **Testar** está localizado na guia

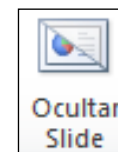


Intervalos Exibição;



II – O botão **Transmitir Apresentação de Slides** tem a função de transmitir a apresentação de slides para visualizadores remotos que possam assisti-la em um navegador da WEB.

III – A opção **Ocultar Slide** está localizada



na guia Exibição.

Assinale a alternativa correta:

- a) Apenas a afirmativa I é verdadeira;
- b) Apenas a afirmativa II é verdadeira;
- c) Apenas a afirmativa III é verdadeira;
- d) Apenas as afirmativas I e II são verdadeiras;
- e) Apenas as afirmativas II e III são verdadeiras.

15. Analise as afirmativas abaixo:

I – Intranet é um espaço restrito a determinado público, utilizado para compartilhamento de informações restritas, que pode ser acessado por senhas e logins;

II – URL (Uniform Resource Locator) é o endereço alfanumérico de um site;

III – DNS (Domain Name System) é um protocolo usado para transferir arquivos pela Internet.

Assinale a alternativa correta:

- a) Apenas a afirmativa I é verdadeira;
- b) Apenas a afirmativa II é verdadeira;
- c) Apenas a afirmativa III é verdadeira;
- d) Apenas as afirmativas I e II são verdadeiras;
- e) Apenas as afirmativas II e III são verdadeiras.

CONHECIMENTOS ESPECÍFICOS + CONHECIMENTOS LOCAIS

16. Assinale dentre as alternativas abaixo, aquela que apresenta as Diretrizes e características do Modelo Assistencial do Sistema Único de Saúde (SUS):

- a) Universalidade, Igualdade, Integralidade, Resolutividade, Regionalização e Municipalização.
- b) Universalidade, Equidade, Integralidade, Hierarquia e Regionalização, Descentralização e Controle Social.
- c) Universalidade, Igualdade, Isonomia, Hierarquia e Regionalização, Descentralização e Controle Social.
- d) Universalidade, Igualdade, Solidariedade, Hierarquia e Regionalização, Municipalização.
- e) Universalidade, Equidade, Integralidade, Resolutividade, Regionalização e Controle pelo Gestor Federal.

17. Os Conselhos de Saúde são órgãos colegiados, deliberativos e permanentes do Sistema Único de Saúde – SUS, em cada esfera de Governo, com composição, organização e competência fixadas na Lei. Estes conselhos contam com a representação dos seguintes segmentos:

- a) Governo, profissionais de saúde, representante do ministério público, representantes de associações de moradores.
- b) Governo, portadores de patologias e setor privado.
- c) Prestadores de serviço, trabalhadores da saúde e a comunidade organizada.
- d) Gestor de saúde e representantes das associações de moradores.
- e) Governo, prestadores de serviços, profissionais de saúde e usuários.

18. Sobre o atendimento domiciliar, no âmbito do Sistema Único de Saúde, é CORRETO afirmar:

- a) Na modalidade de assistência de atendimento e internação domiciliares, incluem-se, principalmente, os procedimentos médicos, de enfermagem, fisioterapêuticos, psicológicos e de assistência social.
- b) Está previsto o atendimento domiciliar, mas não a internação domiciliar.

c) O atendimento domiciliar poderá ser realizado mesmo diante da recusa do paciente, desde que haja expressa concordância da família dele.

d) O atendimento e a internação domiciliares poderão ser realizados por indicação de qualquer membro da equipe multidisciplinar de saúde.

e) o atendimento e a internação domiciliares serão realizados por médicos e enfermeiros, cabendo às equipes multidisciplinares as ações preventivas e reabilitadoras a serem desenvolvidas na rede de serviços do SUS.

19. De acordo com a Lei do Exercício Profissional da Enfermagem, as ações abaixo listadas são privativas do enfermeiro, EXCETO:

- a) Consultoria, auditoria e emissão de parecer sobre matéria de enfermagem.
- b) Elaborar medidas de prevenção e controle sistemático da infecção hospitalar como membro de comissões de controle de infecção hospitalar.
- c) Prescrição da assistência de enfermagem.
- d) Consulta de enfermagem.
- e) Chefia de serviços e de unidades de enfermagem.

20. NÃO é uma das funções da vigilância epidemiológica:

- a) Coleta de dados.
- b) Processamento de dados coletados.
- c) Avaliação da eficácia e efetividade das medidas adotadas.
- d) Recomendação das medidas de controle apropriadas.
- e) Emissão de licença para estabelecimentos de saúde.

21. Uma paciente grávida, que se encontra na sala de emergência com diagnóstico de eclampsia, apresenta os seguintes sinais e sintomas:

- a) Hipertensão, edema, diplopia e zumbido;
- b) Convulsão, edema, hipotensão e hipoglicemia;
- c) Convulsão, proteinúria e hipotensão;
- d) Convulsão, edema, proteinúria e hipertensão;
- e) Convulsão, anasarca e hipotensão.

22. Nas consultas de pré-natal uma das ações realizadas pelo enfermeiro é a ausculta dos batimentos cardíacos fetais (BCF). É considerado normal o valor do BCF

- a) Entre 80 e 110 batimentos por minuto.
- b) Entre 100 e 150 batimentos por minuto.
- c) Entre 110 e 170 batimentos por minuto.
- d) Entre 110 e 190 batimentos por minuto.
- e) Entre 120 e 160 batimentos por minuto.

23. O calendário básico de vacinação do Ministério da Saúde (MS) foi ampliado no ano de 2012 quanto à imunização infantil. A partir de então uma das vacinas introduzidas é:

- a) Pneumocócica 23-valente, dose única.
- b) Pentavalente, que reúne em uma só dose a proteção para 05 doenças (difteria, tétano, coqueluche, *Haemophilus influenza* tipo b e hepatite B).
- c) Heptavalente com inclusão da Poliomielite e Meningite C.
- d) Contra rotavírus humano, dose única.
- e) Injetável contra poliomielite (VIP) com vírus atenuado.

24. A cetoacidose diabética é uma das complicações agudas mais graves do diabetes. Esse desequilíbrio metabólico é causado por:

- a) Deficiência de hormônios contrarreguladores (catecolaminas e cortisol).
- b) Clivagem do glucagon em ácidos graxos livres e glicerol.
- c) Hiperglicemia associada a alcalose metabólica.
- d) Ausência ou quantidade acentuadamente inadequada de insulina.
- e) Altas taxas de aldosterona.

25. As orientações sobre os cuidados domiciliares ao paciente portador de marca-passo (MP) definitivo incluem:

- a) Evitar danos ao MP causados por determinados aparelhos elétricos e eletrônicos.
- b) Aplicar compressões intermitentes, ritmadas, no local da inserção do MP para assegurar o funcionamento de demanda, em casos de falha de bateria.
- c) Verificar o pulso diariamente pela manhã e, caso a frequência esteja abaixo do ajuste mínimo ou acima de 180 bpm, procurar o serviço de saúde.
- d) Observar a ocorrência de dispneia, tontura, desmaio e fibrilação ventricular.
- e) Portar identificação de usuário do dispositivo e apresentá-la no aeroporto, em caso de viagem aérea, para evitar exposição ao detector de metais que pode danificar o MP.

26. O reparo de feridas, uma solução de continuidade dos tecidos, decorrente da lesão por agentes mecânicos, térmicos, químicos e bacterianos, é o esforço dos tecidos para restaurar a função e estruturas normais. Sobre o processo de cicatrização das feridas, marque a única opção CORRETA.

- a) A fase inicial defensiva ou inflamatória é constituída por exsudação linfoplasmática, edema, eritema, rubor, calor e pode durar em média de 04 a 06 dias.
- b) Na fase proliferativa (2ª fase) ocorre à regeneração e reconstrução fibroblástica, pode durar de 21 dias a 02 anos e ocorre a reorganização das fibras do colágeno.
- c) Na 3ª fase ou fase reparadora ocorre à maturação e remodelação tecidual, varia de 04 a 24 dias, surge à granulação e aproximação das bordas, migração celular e epitelização.

d) Na 2ª fase proliferativa ocorre regeneração, reconstrução fibroblástica, ação fagocitária enzimática e vasodilatação capilar.

e) Na 3ª fase inicial reparadora, ocorre à maturação, remodelação tecidual, aproximação das bordas, migração celular, epitelização e cicatrização, podendo durar de 21 dias a 2 anos.

27. Sobre os distúrbios respiratórios, analise as proposições abaixo: indique se são verdadeiras (V) ou falsas (F) as afirmativas abaixo:

I- Os pacientes com doença pulmonar obstrutiva crônica (DPOC) descompensada que apresentam hipóxia, distúrbio de conduta, com desorientação e agitação, têm indicação de sedação, uma vez que os sedativos não interferem no centro respiratório e ajudam a acalmar o paciente em estado de agitação.

II- A influenza A (H1N1) é uma doença respiratória causada por vírus e/ou bactéria, cuja transmissão se dá de pessoa a pessoa, principalmente por meio da tosse, espirro e de contato com secreções de vias respiratórias de pessoas infectadas.

III- No sistema de drenagem torácica de frasco único em selo de água, o borbulhamento no tubo de drenagem pode significar o extravasamento persistente de ar a partir do pulmão ou de outros tecidos ou, ainda, um vazamento no sistema.

IV- Não administrar alta vazão de Oxigênio a pacientes com doença pulmonar obstrutiva crônica (DPOC) descompensada, sobre risco de provocar parada cardiorespiratória porque a hipóxia é o principal mecanismo de estímulo do centro respiratório nestes indivíduos.

V- Taquicardia, tremores e palpitações são efeitos colaterais mais comuns dos broncodilatadores.

Assinale a alternativa CORRETA:

- a) Apenas as proposições I, III e IV estão corretas.
- b) Apenas as proposições II, III e V estão corretas.
- c) Apenas as proposições III e V estão corretas.
- d) Apenas as proposições I e II estão corretas.
- e) Apenas as proposições II e IV estão corretas.

28. A Candidíase vulvovaginal é causada por um fungo comensal que habita a mucosa vaginal e a mucosa digestiva. Caracteriza-se por prurido, ardor, dispareunia e pela eliminação de um corrimento vaginal em grumos brancos. Os fatores predisponentes desta patologia são:

- a) Gravidez, diabetes mellitus (descompensado), hepatite, uso de contraceptivos orais de altas dosagens, corticóides ou imunossupressores.
- b) Gravidez, gastroenterite, obesidade, uso de contraceptivos orais de altas dosagens, corticóides ou imunossupressores.

- c) Gravidez, diabetes mellitus (descompensado), obesidade, meningites, corticóides ou imunossupressores.
- d) Gravidez, diabetes mellitus (descompensado), obesidade, uso de contraceptivos orais de altas dosagens, corticóides ou imunossupressores.
- e) Hepatite, diabetes mellitus (descompensado), gastroenterite.

29. A hanseníase é uma doença infectocontagiosa de evolução crônica, curável, causada por um bacilo denominado *Mycobacterium leprae*. Seu tratamento é ambulatorial, onde se administra a associação dos seguintes medicamentos (poliquimioterapia).

- a) Isoniazida, rifampicina e pirazinamida.
- b) Rifampicina, clofazimina e pirazinamida.
- c) Rifampicina, dapsona e clofazimina.
- d) Dapsona, etambutol e rifampicina.
- e) Isoniazida, rifampicina e dapsona.

30. A segunda fase do Programa Nacional de Triagem Neonatal (PNTN) agrega, entre outras hemoglobinopatias, a seguinte doença:

- a) Coqueluche.
- b) Anemia falciforme.
- c) Fibrose cística.
- d) Galactosemia.
- e) Síndrome de Down.

31. Analise as proposições abaixo que tratam sobre a hepatite B, e marque a alternativa CORRETA.

- a) Os sintomas estão sempre presentes, predominando fadiga, mal-estar geral, sintomas digestivos e icterícia grau III.
- b) O período de incubação, intervalo entre a exposição efetiva do hospedeiro suscetível ao vírus e o início dos sinais e sintomas da doença, varia de 1 a 5 anos.
- c) A janela imunológica para hepatite B é de 7 a 21 dias, quando o HBsAg se torna detectável.
- d) A infecção em neonatos apresenta uma taxa de cronificação muito inferior àquela que encontramos na infecção do adulto, com cerca de 90% dos neonatos evoluindo para a cura.
- e) A prevenção da doença inclui o não compartilhamento de alicates de unha, lâminas de barbear, escovas de dente e seringas.

32. Os sintomas da amebíase vão desde a diarreia com cólicas e aumento dos sons intestinais até a diarreia mais intensa com perda de sangue nas fezes, febre e emagrecimento. São medidas de controle da amebíase:

- a) Isolamento de contato em pacientes internados; desinfecção concorrente, com eliminação sanitária das fezes.

b) Em pacientes internados, precauções do tipo entérico devem ser adotadas; desinfecção concorrente, com eliminação sanitária das fezes.

c) Pessoas infectadas devem ser afastadas de atividades de manipulação dos alimentos; isolamento respiratório em pacientes internados.

d) Lavar as mãos após uso do sanitário; isolamento de contato em pacientes internados.

e) Lavar as mãos após uso do sanitário; isolamento respiratório em pacientes internados.

33. Assinale a única alternativa onde todas as doenças pertencem à Lista de Doenças de Notificação Compulsória do Ministério da Saúde.

- a) Asma, Câncer, Tuberculose, Leptospirose, Varicela.
- b) Antraz, Botulismo, Cólera, Dengue, Hanseníase.
- c) Cólera, Dengue, Febre reumática, Poliomielite, Varicela.
- d) Câncer, Dengue, Hepatite A, Raiva humana, Tuberculose.
- e) Febre amarela, Febre reumática, Leishmaniose visceral, Sarampo.

34. Sobre doenças crônico-degenerativas, analise as proposições abaixo e marque a alternativa CORRETA:

- a) A principal fonte de coleta de informações é a declaração de óbito.
- b) Tem seus dados acessados através do sistema de informação de agravos de notificação (SINAN).
- c) O sistema de informação de mortalidade (SIM) fornece dados fidedignos acerca de doenças como diabetes e hipertensão arterial.
- d) Tem história natural de evolução com curtos períodos de latência e mecanismos fisiopatogênicos elucidados e simples.
- e) São doenças de notificação obrigatória.

35. A Hipertensão Arterial Sistêmica (HAS) é o principal fator de risco para as complicações como acidente vascular encefálico e infarto agudo do miocárdio. Sobre as atribuições do enfermeiro no controle da HAS, julgue as proposições abaixo, se verdadeiras ou falsas.

() Encaminhar às unidades de referência secundária e terciária as pessoas que apresentam hipertensão arterial grave e refratária ao tratamento, com lesões importantes em órgãos-alvo, com suspeita de causas secundárias e aqueles que se encontram em estado de urgência e emergência hipertensiva;

() Realizar consulta de enfermagem, abordando fatores de risco, tratamento não-medicamentoso, adesão e possíveis intercorrências ao tratamento, encaminhando o indivíduo ao médico, quando necessário.

() Repetir a medicação de indivíduos controlados e sem intercorrências;

() Desenvolver atividades educativas de promoção da saúde com todas as pessoas da comunidade; desenvolver atividades educativas individuais ou em grupo com os pacientes hipertensos.

Assinale a alternativa que apresenta a sequência CORRETA:

- a) F, V, F, V
- b) V, F, F, V
- c) F, V, V, F
- d) F, V, V, V
- e) V, V, V, F

36. O Estado do Maranhão é dividido em regiões ecológicas. O Município de Poção de Pedras pertence a que região ecológica do Estado do Maranhão?

- a) Chapadões
- b) Pré-amazônica
- c) Cerrados
- d) Cocais
- e) Baixada

37. É a **extração vegetal** de maior importância econômica para o Município de Poção de Pedras, no Estado do Maranhão.

- a) A extração da amêndoa do babaçu
- b) Madeiras - Produção de carvão vegetal
- c) Madeiras – Produção de lenha
- d) Madeiras – Madeira em toras (p/serrarias)
- e) Castanha de caju.

38. Dentre as alternativas seguintes, indique qual das lavouras temporárias relacionadas é aquela de menor representação econômica para Poção de Pedras.

- a) Tomate
- b) Abacaxi
- c) Melancia
- d) Mandioca
- e) Feijão

39. Município que, integrante da mesma Microrregião de Poção de Pedras, se situa a Nordeste de Poção de Pedras.

- a) Lago dos Rodrigues
- b) Bernardo do Mearim
- c) Satubinha
- d) Lago do Junco
- e) Peritoró

40. Segundo o IBGE, sobre a altitude média do Município de Poção de Pedras, pode-se afirmar que

- a) é maior que 100m e inferior a 110m

b) é maior que 110m e inferior a 115m

c) é um valor acima de 120m e menor que 140m

d) é um número menor ou igual a 100m

e) é maior que 150m